


УТВЕРЖДЕНО

Департамент культуры Тюменской области

" 28 " апреля 20 22

 (директор)

СОГЛАСОВАНО

решением Наблюдательного совета

" 28 " апреля 20 22
 (протокол № _____)

 (председатель Наблюдательного совета)

ОТЧЕТ

о результатах деятельности государственного автономного учреждения и об использовании закрепленного за ним государственного имущества

Государственное автономное учреждение культуры Тюменской области "Тюменское концертно-театральное объединение"

(наименование учреждения)

за 2021 год

Раздел I. «Общие сведения об учреждении»

№ п/п	Наименование показателя	Единица измерения	Информация / значение	Примечание
1	Исчерпывающий перечень видов деятельности (с указанием основных видов деятельности и иных видов деятельности, не являющихся основными), которые учреждение вправе осуществлять в соответствии с его учредительными документами	х	<p>Организация и постановка театральных и оперных представлений, концертов и прочих сценических выступлений;</p> <p>Создание и показ драматических спектаклей и спектаклей для детей, и взрослых в кукольном исполнении разных жанров;</p> <p>Производство и прокат декораций, костюмов, бутафории, реквизита, аксессуаров;</p> <p>Осуществление репетиционного и учебно-творческого процесса;</p> <p>Разработка, производство и прокат сценических приспособлений устройств, механизмов, индивидуальной осветительной, цветомузыкальной, аудио-, звуко- и видеоаппаратуры и другой сценической аппаратуры; гастролей российских и зарубежных театров, творческих коллективов и исполнителей в Тюменской области;</p> <p>Организация и проведение мероприятий по организации досуговой деятельности населения Тюменской области и города Тюмени (клубы по интересам, тематические вечера, конкурсы, фестивали и т.п.);</p> <p>Проведение маркетинговых исследований и процедур, осуществление рекламной, издательской и полиграфической деятельности;</p> <p>Осуществление мероприятий по эстетическому воспитанию и обучению детей и молодежи Тюменской области и города Тюмени путем функционирования студий;</p> <p>Проведение стажировок ведущими мастерами и деятелями;</p> <p>Предоставление сценических площадок (спен-площадок) для проведения гастрольных и выездных мероприятий других театров, другим юридическим лицам для проведения культурных мероприятий юридических лиц и осуществления совместных проектов и программ в соответствии с заключенными договорами;</p>	основные виды деятельности

№ п/п	Наименование показателя	Единица измерения	Информация / значение	Примечание
			<p>Разработка методических материалов по вопросам организации массового отдыха населения;</p> <p>Проведение концертов различных жанров (симфонических, камерных, инструментальных, вокальных, народных, фольклорных, литературных, эстрадных, эстрадно-развлекательных, цирковых и других);</p> <p>Осуществление ремонта, настройки, наладки музыкальных инструментов, звуко- и видеоаппаратуры.</p>	основные виды деятельности
			<p>Использование на договорных началах объектов интеллектуальной собственности; Использование в рекламных целях собственного обозначения (официальное наименование, эмблему), изображения и репродукции художественных и культурных ценностей, находящихся в его собраниях, коллекциях и фондах, а также разрешение на такое использование другим юридическим и физическим лицам на договорной основе;</p> <p>Приобретение или аренда основных средств в установленном порядке, за счет</p> <p>Принятие долевого участия в деятельности сторонних коммерческих организаций;</p> <p>Приобретение акций, облигаций, ценных бумаг и получение дохода (дохода, дивидендов) по ним;</p> <p>Организация и участие в культурно-спортивно - массовых мероприятиях и презентациях других юридических лиц;</p> <p>Сдача в аренду движимого и недвижимого имущества третьим лицам.</p> <p>Предоставление фотоуслуг;</p> <p>Организация временных творческих коллективов, на основе самокупаемости, работающих в сфере культуры и искусства;</p> <p>Дизайнерская деятельность;</p> <p>Внешнеэкономическая деятельность, в том числе приобретение в установленном порядке валютных средств;</p> <p>Прочая деятельность по организации отдыха и развлечения.</p> <p>Посреднические, консультационные, маркетинговые, лизинговые, представительские, информационные, юридические услуги; . Транспортные услуги, организация и осуществление автосервиса и транспортно-экспедиционных услуг, пассажирских и грузовых перевозок; Торгово-закупочная деятельность; Оказание художественно-оформительских услуг;</p> <p>Кино и видео обслуживание населения; Услуги общественного питания;</p> <p>Торговля покупными товарами и товарами собственного производства.</p> <p>Розничная торговля в неспециализированных магазинах преимущественно пищевыми продуктами, включая напитки, и табачными изделиями; Розничная торговля алкогольными напитками, включая пиво;</p> <p>Оказание гостиничных услуг; Услуги автостоянки; Производство одежды; выделка и крашение меха;</p>	иные виды деятельности

№ п/п	Наименование показателя	Единица измерения	Информация / значение	Примечание
			<p>Организация туристических и экскурсионных мероприятий; Предоставление библиотечных услуг по пользованию музыкальной, нотной, художественной, научной, научно-методической и другой литературой; Деятельность по сбору спонсорских и благотворительных средств; Реализация творческих проектов и программ на договорной основе по заявкам предприятий, организаций и учреждений; Обрядовые услуги; Услуги по организации занятий спортом; Предоставление оркестров, ансамблей самодеятельных художественных коллективов и отдельных исполнителей для музыкального оформления праздников и торжеств; Изготовление и торговля предметами народных промыслов и ремесел; Разработка сценариев праздников, семейных торжеств; Осуществление иной приносящей доход деятельности.</p>	иные виды деятельности
2	Перечень услуг (работ), которые оказываются потребителям за плату в случаях, предусмотренных нормативными правовыми (правовыми) актами с указанием потребителей указанных услуг (работ)	1	Показ спектаклей (театральных постановок), концертов, концертных и иных зрелищных программ, физические лица и юридические лица	Приказ ГАУК ТО "Тюменское концертно-театральное объединение" от 02.04.2021 № 47-ОД
		2	Проведение занятий в детской хореографической студии ансамбля народного танца "Зори Тюмени", физические лица	
		3	Проведение мастер-классов в детской театральной студии, физические лица	
3	Перечень разрешительных документов (с указанием номеров, даты выдачи и срока действия), на основании которых учреждение осуществляет деятельность (свидетельство о государственной регистрации учреждения, лицензии и другие разрешительные документы)	x	<p>1. Свидетельство о государственной регистрации юридического лица. Серия 72 № 002298460 от 07.04.2014г., ОГРН 1147232017547, выдан Межрайонной Инспекцией ФНС № 14 по Тюменской области; 2. Свидетельство о постановке на учет российской организации в налоговом органе по месту её нахождения. Серия 72 № 002298461 от 07.04.2014г., ИНН 7203308040, КПП 720301001, выдан Инспекцией ФНС по г.Тюмени № 3; 3. Лицензия на осуществление деятельности по перевозкам пассажиров и иных лиц автобусами № АН-72-001328 от 24.06.2019г. Серия ДА № 205069, выдана Министерством транспорта Российской Федерации Федеральной Службой по надзору в сфере транспорта.</p>	Неограниченный срок
4	Состав Наблюдательного совета автономного учреждения (с указанием должностей, фамилий, имён и отчеств)	1	Майер Елена Владимировна - директор Департамента культуры Тюменской области	Приказ Департамента культуры Тюменской области от 29.12.2020 № 360 «Об утверждении состава Наблюдательного совета ГАУК ТО "ТКТО"
		2	Маркелова Марина Александровна - начальник управления государственной политики в сфере культуры и искусства Департамента культуры Тюменской области	
		3	Авилова Марина Николаевна - главный специалист отдела по управлению областной собственностью Департамента имущественных отношений Тюменской области	
		4	Дубровская Татьяна Владимировна - руководитель управления внутренней и кадровой политики, правового обеспечения ГАУК ТО "Тюменское концертно-театральное объединение"	

№ п/п	Наименование показателя	Единица измерения	Информация / значение		Примечание
	Состав Наблюдательного совета автономного учреждения (с указанием должностей, фамилий, имён и отчеств)	5	Пашкова Ирина Владимировна - главный специалист-юрист отдела правового обеспечения управления внутренней и кадровой политики, правового обеспечения ГАУК ТО "Тюменское концертно-театральное объединение"		Приказ Департамента культуры Тюменской области от 29.12.2020 № 360 «Об утверждении состава Наблюдательного совета ГАУК ТО "ТКТО"
		6	Осинцев Сергей Вениаминович - директор структурного подразделения "Тюменский драматический театр" ГАУК ТО "Тюменское концертно-театральное объединение"		
		7	Войнова Наталья Васильевна - председатель Тюменской межрегиональной организации Российского профсоюза работников культуры		
		8	Головинская Елена Николаевна - и.о. заведующего кафедрой режиссуры театрализованных представлений и праздников факультета музыки ФГБОУ ВО Тюменский государственный институт культуры, доцент ВАК, заслуженный работник культуры		
		9	Орел Владимир Васильевич - председатель Тюменского отделения Союза театральных деятелей		
			на начало года	на конец года	
5	Количество штатных единиц учреждения, в т. ч.	штатных единиц	815	806,5	
5.1.	фактическая численность учреждения (данные о количественном составе и квалификации сотрудников учреждения (% специалистов с высшим образованием)		770 чел./58 %	707 чел./61 %	
			предыдущий год	отчетный год	
6	Среднегодовая численность работников	чел.	786	733	
7	Средняя заработная плата работников (сотрудников) учреждения, в том числе	руб.	49 841	59 332	
7.1.	руководителей	руб.	273 725	264 305	
7.2.	заместителей руководителей	руб.	177 689	172 436	
7.3.	специалистов	руб.	50 235	59 743	

Раздел 2.1. «Результат деятельности учреждения»

№ п/п	Наименование показателей	Единица измерения	Значение показателя					Примечание
			Предыдущий финансовый год 2020 год	Отчетный финансовый год 2021 год	отклонение, %	на 01.01.2022 год	отклонение, %	
1	2	3	4	5	6=5/4*100%	7	8=5/7*100%	9
1	Балансовая (остаточная) стоимость нефинансовых активов, всего, в том числе:	руб.	6 514 646 176,89	6 208 624 739,67	95%	х		
1.1.	недвижимого имущества	руб.	5 883 605 302,83	5 737 670 856,59	98%	х	х	
1.2.	особо ценного движимого имущества	руб.	558 829 991,83	470 953 883,08	84%	х	х	
2	Общая сумма выставленных требований в возмещение ущерба по недостачам и хищениям материальных ценностей, денежных средств, а также от порчи материальных ценностей	руб.	0,00	0,00	0%	х	х	
3	Дебиторская задолженность:	х	х	х	х	х	х	х
3.1.	по доходам (поступлениям) всего, в том числе по:	руб.	581 933 036,77	605 130 985,19	104%			
3.1.1.	доходы от собственности	руб.	8 168 754,86	15 919 401,23	195%	х	х	
3.1.2.	доходы от оказания платных услуг (работ)	руб.	570 564 115,40	588 548 381,58	103%	х	х	
3.1.3.	доходы от штрафов, пеней, иных сумм принудительного изъятия	руб.	278 202,38	278 202,38	0%	х	х	
3.1.4.	безвозмездные поступления от бюджетов	руб.	768 000,00	385 000,00	0%	х	х	
3.1.5.	доходы от операций с активами	руб.	0,00	0,00	0%	х	х	
3.1.6.	прочие доходы	руб.	1 951 691,55	0,00	0%	х	х	
3.2.	по расходам (выплатам), всего, в том числе по:	руб.	4 778 332,89	4 909 871,58	103%			
3.2.1.	оплата труда и начисления на выплаты по оплате труда	руб.	0,00	0,00	0%	х	х	
3.2.2.	прочие выплаты	руб.	0,00	0,00	0%	х	х	
3.2.3.	услуги связи	руб.	0,00	5 097,60	0%	х	х	
3.2.4.	транспортные услуги	руб.	42 818,08	168 592,80	394%	х	х	
3.2.5.	коммунальные услуги	руб.	1 427 591,95	522 470,83	37%	х	х	
3.2.6.	арендная плата за пользование имуществом	руб.	0,00	0,00	0%	х	х	
3.2.7.	работы, услуги по содержанию имущества	руб.	167 893,97	26 956,86	16%	х	х	
3.2.8.	прочие работы, услуги	руб.	1 278 452,76	2 432 943,49	190%	х	х	
3.2.9.	страхование	руб.	0,00	0,00	0%	х	х	
3.2.10.	услуги, работы для целей капитальных вложений	руб.	0,00	0,00	0%	х	х	
3.2.11.	арендная плата за пользование земельными участками и другими обособленными природными объектами	руб.	0,00	0,00	0%	х	х	
3.2.12.	прочие расходы	руб.	0,00	0,00	0%	х	х	
3.2.13.	приобретение основных средств	руб.	1 163 100,00	1 723 675,00	148%	х	х	
3.2.14.	приобретение нематериальных активов	руб.	0,00	0,00	0%	х	х	
3.2.15.	приобретение материальных запасов	руб.	698 476,13	30 135,00	4%	х	х	
3.3.	дебиторская задолженность, нереальная к взысканию (с указанием причин образования)	руб.	0,00	0,00	0%	х	х	

№ п/п	Наименование показателей	Единица измерения	Значение показателя					Примечание
			Предыдущий финансовый год 2020 год	Отчетный финансовый год 2021 год	отклонение, %	на 01.01.2022 год	отклонение, %	
1	2	3	4	5	6=5/4*100%	7	8=5/7*100%	9
4	Кредиторская задолженность, всего, в том числе по:	х	х	х	х	х	х	х
4.1.	по доходам (поступлениям) всего, в том числе по:	руб.	3 788 657,95	8 569 510,52	226%			
4.1.1.	доходы от собственности	руб.	1 528 288,70	2 250 922,58	0%	х	х	
4.1.2.	доходы от оказания платных услуг (работ)	руб.	1 150 721,95	1 926 408,82	167%	х	х	
4.1.3.	доходы от штрафов, пеней, иных сумм принудительного изъятия	руб.	0,00	0,00	0%	х	х	
4.1.4.	безвозмездные поступления от бюджетов	руб.	0,00	0,00	0%	х	х	
4.1.5.	доходы от операций с активами	руб.	0,00	0,00	0%	х	х	
4.1.6.	прочие доходы	руб.	1 109 647,30	4 392 179,12	396%	х	х	
4.2.	по расходам (выплатам), всего, в том числе по:	руб.	74 415 550,10	102 485 076,23	138%			
4.2.1.	оплата труда и начисления на выплаты по оплате труда	руб.	2 017 283,62	6 399 489,25	317%	х	х	
4.2.2.	прочие выплаты	руб.	0,00	3 148 670,86	0%	х	х	
4.2.3.	услуги связи	руб.	121 125,06	120 189,90	99%	х	х	
4.2.4.	транспортные услуги	руб.	0,00	0,00	0%	х	х	
4.2.5.	коммунальные услуги	руб.	959 176,63	1 925 134,99	201%	х	х	
4.2.6.	арендная плата за пользование имуществом	руб.	955 213,70	565 058,00	59%	х	х	
4.2.7.	работы, услуги по содержанию имущества	руб.	1 128 775,03	97 062,98	9%	х	х	
4.2.8.	прочие работы, услуги	руб.	1 043 025,04	2 923 755,77	280%	х	х	
4.2.9.	страхование	руб.	0,00	0,00	0%	х	х	
4.2.10.	услуги, работы для целей капитальных вложений	руб.	0,00	0,00	0%	х	х	
4.2.11.	арендная плата за пользование земельными участками и другими обособленными природными объектами	руб.	0,00	0,00	0%	х	х	
4.2.12.	прочие расходы	руб.	25 117 737,81	24 919 933,97	99%	х	х	х
4.2.13.	приобретение основных средств	руб.	21 500,00	32 868,00	153%	х	х	
4.2.14.	приобретение нематериальных активов	руб.	0,00	0,00	0%	х	х	
4.2.15.	приобретение материальных запасов	руб.	475 762,66	1 061 849,79	223%	х	х	
4.3.	просроченная кредиторская задолженность (с указанием причин образования)	руб.	0,00	0,00	0%	х	х	

№ п/п	Наименование показателей	Единица измерения	Значение показателя					Примечание
			Предыдущий финансовый год 2020 год	Отчетный финансовый год 2021 год	отклонение, %	на 01.01.2022 год	отклонение, %	
1	2	3	4	5	6=5/4*100%	7	8=5/7*100%	9
5	Цены (тарифы) на платные услуги (работы), оказываемые потребителям, в соответствии с прейскурантом, по видам услуг (работ):	руб.	х	х	х	х	х	х
5.1.	Показ спектаклей (театральных постановок), концертов, концертных и иных зрелищных программ	руб.	х	50-15000	х	50-15000	100%	Приказ ГАУК ТО "ТКТО" от 02.04.2021 № 47-ОД
5.2.	Проведение занятий в детской хореографической студии ансамбля народного танца "Зори Тюмени"	руб.	х	до 210	х	до 210	100%	
5.3.	Проведение мастер-класов в детской театральной студии	руб.	х	до 250	х	до 250	100%	
6	Количество жалоб потребителей на оказание услуг (выполнение работ) и принятые меры по результатам их рассмотрения	единиц	0	0	х	0	х	
7	Общие суммы прибыли автономного учреждения после налогообложения	руб.	х	х	х	2 088 749,00	х	
7.1.	в том числе образовавшейся в связи с оказанием автономным учреждением платных (частично платных) услуг (работ)	руб.	х	0,00	х	0,00	х	

Раздел 2.2. «Результат деятельности учреждения»

№ п/п	Наименование показателей	Единица измерения	Значение показателя			
			2020 год	2021 год		
				план	факт	отклонение, %
1	2	3	4	5	6	7=6/5*100%
8	Сведения об исполнении государственного задания на оказание государственных услуг (выполнение работ) по видам услуг	х	х	х	х	х
8.1	Показ (организация показа) концертов и концертных программ, платная, стационар	посещений	36 623	63 361	64 746	102%
8.2	Организация деятельности клубных формирований и формирований самодеятельного народного творчества	посещений	5 315	13 876	14 194	102%
8.3	Показ (организация показа) концертов и концертных программ, платная, на выезде	посещений	10 682	8 877	8 827	99%
8.4	Показ (организация показа) спектаклей (театральных постановок), платная, на выезде	посещений	600	3 602	3 836	106%
8.5	Показ (организация показа) спектаклей (театральных постановок), платная, стационар	посещений	139 895	236 644	251 653	106%
8.6	Показ (организация показа) спектаклей (театральных постановок), платная, гастроль	посещений	2 473	5 202	5 202	100%
8.7	Организация и проведение культурно-массовых мероприятий, платная	единиц	5	51	58	114%
8.8	Организация и проведение культурно-массовых мероприятий, бесплатная	единиц	76	47	54	115%
8.9	Организация показа концертов и концертных программ, бесплатная	единиц	22	8	9	113%
8.10	Организация показа концертов и концертных программ, платная	единиц	4	8	8	100%
8.11	Организация показа спектаклей (театральных постановок), платная	единиц	2	15	15	100%
8.12	Организация показа спектаклей (театральных постановок), бесплатная	единиц	7	9	12	133%
8.13	Создание концертов и концертных программ	единиц	51	58	60	103%
8.14	Создание спектаклей	единиц	7	12	12	100%
8.15	Предоставление консультационных и методических услуг	единиц	6	6	6	100%

№ п/п	Наименование показателей	Единица измерения	Значение показателя			
			2020 год	2021 год		
				план	факт	отклонение, %
1	2	3	4	5	6	7=6/5*100%
9	Сумма (доходов) кассовых поступлений (с учетом возвратов), всего, в том числе:	руб.	901 945 553,99	1 030 036 071,65	1 024 496 226,95	99%
9.1	Доходы от собственности	руб.	14 964 446,47	28 003 881,76	26 222 331,24	94%
9.2	Доходы от оказания услуг, работ, том числе	руб.	757 610 762,36	878 394 644,54	873 816 350,36	99%
9.3	Субсидий на выполнение государственных заданий	руб.	647 283 000,00	638 639 000,00	638 639 000,00	100%
9.4	От оказания учреждением платных услуг (выполнения работ) и иной приносящей доход деятельности, в т. ч.	руб.	110 327 762,36	239 755 644,54	235 177 350,36	98%
9.4.1	в том числе при осуществлении основных видов деятельности сверх государственного задания	руб.	110 327 762,36	239 755 644,54	235 177 350,36	98%
9.4.2	в том числе при осуществлении иных видов деятельности	руб.				
9.5	Доходы от штрафов, пеней, иных сумм принудительного изъятия	руб.	125 664,03	923 895,39	923 895,39	100%
9.6	Иные субсидии, предоставленные из бюджета	руб.	127 902 083,34	122 582 474,96	122 582 474,96	100%
9.7	Прочие доходы	руб.				
9.8	Доходы от операций с активами	руб.	0,00	131 175,00	131 175,00	100%
9.9	Уменьшение стоимости материальных запасов	руб.				
9.10	Поступления на счета бюджетов	руб.				
9.11	Безвозмездные поступления от наднациональных организаций, правительств иностранных государств, международных финансовых организаций	руб.	1 342 597,79	0,00	820 000,00	0%
9.12	Объем финансового обеспечения развития автономного учреждения в рамках программ, утвержденных в установленном порядке	руб.				
9.13	Поступление финансовых активов, всего, из них:	руб.	0,00	0,00	32 500,00	0%
9.13.1	Увеличение остатков средств	руб.	0,00	0,00	32 500,00	0%
9.13.2	Прочие поступления	руб.				
10	Сумма кассовых выплат (с учетом восстановленных кассовых выплат), всего, в том числе:	руб.	895 108 191,57	1 117 038 330,31	968 885 950,98	87%
10.1	На выплаты персоналу всего, из них:	руб.	569 935 436,72	701 906 724,02	627 028 838,73	89%
10.1.1	Фонд оплаты труда	руб.	430 256 607,78	528 373 139,75	471 213 005,83	89%
10.1.2	Прочие выплаты	руб.	297 079,10	14 109 864,13	13 979 934,34	99%


№ п/п	Наименование показателей	Единица измерения	Значение показателя				
			2020 год	2021 год			
				план	факт	отклонение, %	
1	2	3	4	5	6	7=6/5*100%	
10.1.3	Иные выплаты, за исключением фонда оплаты труда учреждений, лицам, привлекаемым согласно законодательству для выполнения отдельных полномочий	руб.					
10.1.4	Начисления на выплаты по оплате труда	руб.	139 381 749,84	159 423 720,14	141 835 898,56	89%	
10.2	Социальные и иные выплаты населению, всего, в том числе:	руб.	593 600,00	736 784,00	728 784,00	99%	
10.2.1	Премии и гранты (физ. лицам)	руб.					
10.2.2	Иные выплаты текущего характера физическим лицам	руб.					
10.2.3	Пособия по социальной помощи населению	руб.					
10.2.4	Пенсии, пособия, выплачиваемые организациями сектора государственного управления	руб.	593 600,00	736 784,00	728 784,00	99%	
10.3	Уплата налогов, сборов	руб.	27 585 915,20	25 106 501,81	25 106 501,81	100%	
10.4	Уплата иных платежей	руб.	995 868,67	1 625 018,90	1 618 472,09	100%	
10.5	Безвозмездные перечисления организациям	руб.					
10.6	Прочие расходы (кроме расходов на закупку товаров, работ, услуг)	руб.					
10.7	Исполнение судебных актов	руб.	28 079,99	365 000,00	365 000,00	100%	
10.8	Расходы на закупку товаров, работ, услуг, всего	руб.	295 969 290,99	387 298 301,58	314 038 354,35	81%	
10.8.1	Услуги связи	руб.	1 429 367,04	1 522 661,90	1 523 998,27	100%	
10.8.2	Транспортные услуги	руб.	4 911 142,36	11 824 497,11	6 750 330,01	57%	
10.8.3	Коммунальные услуги	руб.	43 787 567,93	48 361 747,38	47 556 158,35	98%	
10.8.4	Арендная плата за пользование имуществом	руб.	12 909 880,20	2 332 148,70	2 073 748,70	89%	
10.8.5	Работы, услуги по содержанию имущества	руб.	29 736 981,77	12 204 726,00	0,00	0%	
10.8.6	Работы, услуги по содержанию имущества	руб.	26 834 761,97	39 963 642,59	36 634 993,10	92%	
10.8.7	Прочие работы, услуги	руб.	123 231 755,69	186 390 504,01	159 881 054,47	86%	
10.8.8	Страхование	руб.	206 790,65	259 506,64	190 175,65	73%	
10.8.9	Услуги, работы для целей капитальных вложений	руб.					
10.8.10	Арендная плата за пользование земельными участками и другими обособленными природными объектами	руб.	1 469,36	1 469,36	1 469,36	100%	
10.8.11	Прочие расходы	руб.					
10.8.12	Увеличение стоимости основных средств	руб.	25 480 106,22	45 229 891,38	26 712 315,95	59%	
10.8.13	Увеличение стоимости нематериальных активов	руб.					
10.8.14	Увеличение стоимости материальных запасов	руб.	27 439 467,80	39 359 426,51	32 714 110,49	83%	
10.9	Выбытие финансовых активов, всего, из них:	руб.	13 202 458,74	2 051 750,26	2 084 250,26	102%	
10.9.1	Уменьшение остатков средств	руб.	13 202 458,74	2 051 750,26	2 084 250,26	102%	
10.9.2	Прочие выбытия	руб.					


Раздел 2.3. «Результат деятельности учреждения»


№ п/п	Наименование показателей	Единица измерения	Значение показателя 2020 года				Значение показателя 2021 года			
			Всего	в том числе:			Всего	в том числе:		
				платными для потребителей	бесплатными для потребителей	частично платными для потребителей		платными для потребителей	бесплатными для потребителей	частично платными для потребителей
1	2	3	4=5+6+7	5	6	7	8=9+10+11	9	10	11
11	Количество потребителей, воспользовавшихся услугами (работами) учреждения, всего в том числе по видам услуг (работ):	посещений	332 394	198 792	133 602	0	816 464	354 755	461 709	0
11.1.	<i>Показ спектаклей (театральных постановок), концертов, концертных и иных зрелищных программ</i>	<i>посещений</i>	<i>327 079</i>	<i>193 477</i>	<i>133 602</i>	<i>0</i>	<i>802 270</i>	<i>340 561</i>	<i>461 709</i>	<i>0</i>
11.2.	<i>Проведение занятий в детской хореографической студии ансамбля народного танца "Зори Тюмени"</i>	<i>посещений</i>	<i>3 611</i>	<i>3 611</i>	<i>0</i>	<i>0</i>	<i>8 565</i>	<i>8 565</i>	<i>0</i>	<i>0</i>
11.3.	<i>Проведение мастер-классов в детской театральной студии</i>	<i>посещений</i>	<i>1 704</i>	<i>1 704</i>	<i>0</i>	<i>0</i>	<i>5 629</i>	<i>5 629</i>	<i>0</i>	<i>0</i>
12	Средняя стоимость для потребителей получения платных (частично платных) услуг (работ) по видам услуг (работ):	руб.	594,29	594,29	x	0,00	606,38	606,38	x	0,00
12.1.	<i>Показ спектаклей (театральных постановок), концертов, концертных и иных зрелищных программ</i>	<i>руб.</i>	<i>605,18</i>	<i>605,18</i>	<i>x</i>	<i>0,00</i>	<i>623,82</i>	<i>623,82</i>	<i>x</i>	<i>0,00</i>
12.2.	<i>Проведение занятий в детской хореографической студии ансамбля народного танца "Зори Тюмени"</i>	<i>руб.</i>	<i>185,72</i>	<i>185,72</i>	<i>x</i>	<i>0,00</i>	<i>187,89</i>	<i>187,89</i>	<i>x</i>	<i>0,00</i>
12.3.	<i>Проведение мастер-классов в детской театральной студии</i>	<i>руб.</i>	<i>223,86</i>	<i>223,86</i>	<i>x</i>	<i>0,00</i>	<i>229,06</i>	<i>229,06</i>	<i>x</i>	<i>0,00</i>

Раздел 3. «Об использовании государственного имущества, закрепленного за государственным автономным учреждением»

№ п/п	Наименование показателей	Единица измерения	Значение показателя		Примечание
			на начало года	на конец года	
1	Общая балансовая (остаточная) стоимость недвижимого имущества, находящегося у учреждения на праве оперативного управления, всего, в том числе:	руб.	5 883 605 302,83	5 737 670 856,59	
1.1.	переданного в аренду	руб.	29 287 980,26	29 793 004,05	
1.2.	переданного в безвозмездное пользование	руб.	4,00	9,00	
2	Общая балансовая (остаточная) стоимость движимого имущества, находящегося у учреждения на праве оперативного управления, всего, в том числе:	руб.	627 264 627,74	482 990 403,60	
2.1.	переданного в аренду	руб.	0,00	0,00	
2.2.	переданного в безвозмездное пользование	руб.	731 781,80	731 781,80	
3	Общая площадь объектов недвижимого имущества, находящегося у учреждения на праве оперативного управления, всего, в том числе:	кв. м.	69 897,7	69 677,6	свидетельство о государственной регистрации права
3.1.	переданного в аренду	кв. м.	0	0	
3.2.	переданного в безвозмездное пользование	кв. м.	0	0	
4	Количество объектов недвижимого имущества, находящегося у учреждения на праве оперативного управления	единиц	17	17	
5	Объем средств, полученных в отчетном году от распоряжения в установленном порядке имуществом, находящимся у учреждения на праве оперативного управления	руб.	14 964 446,47	26 222 331,24	


 В.А.Кiryushina
 (подпись)


 Н.И.Стенановская
 (подпись)


 Н.В.Черноморец
 (подпись)